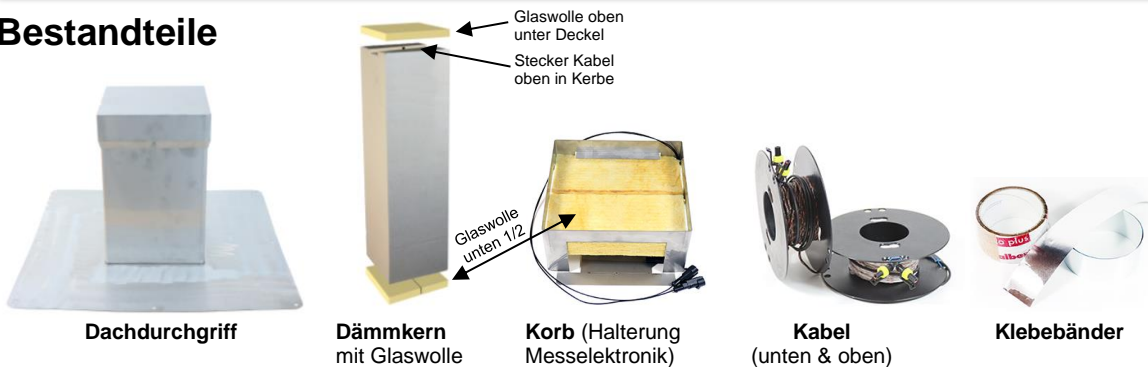


Einbauanleitung Orkanet «ready»

ZU BEACHTEN:

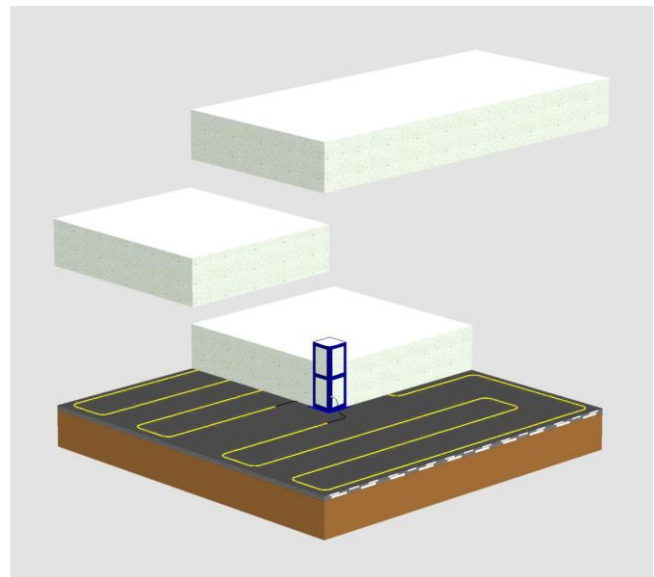
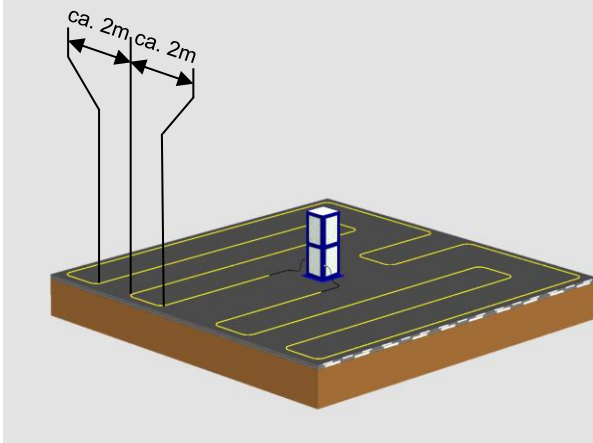
1. **Keine Abschottung des Dachstutzens!** Ausführung wie ein Kontrollstutzen.
2. **Abdichtung/Anschluss des Dachstutzens gemäss Norm.**
3. **Keine fixen Tagesschotts!** Tagesschotts müssen wieder geöffnet werden.
4. **Absturzsicherungen abschotten und Eindichtmanschetten anbringen!**
5. **Erder (Durchdringung Blitzschutz) abschotten!**
6. **Alle in Tragkonstruktion verankerten Bauteile abschotten!** (z.B. Fassadenhalterungen, Kranbahn etc.)
7. **Einbau fotografisch dokumentieren!**
8. **Fertigstellung umgehend melden!** Nach dem Einbau mit Orkanet Kontakt aufnehmen.

Bestandteile



1m Abstand zu anderen Durchgriffen, Oblichtern, Abschottungen usw.

Kabel nicht kreuzen! Falls nötig bei Kreuzung Kabel mit Klebeband isolieren.

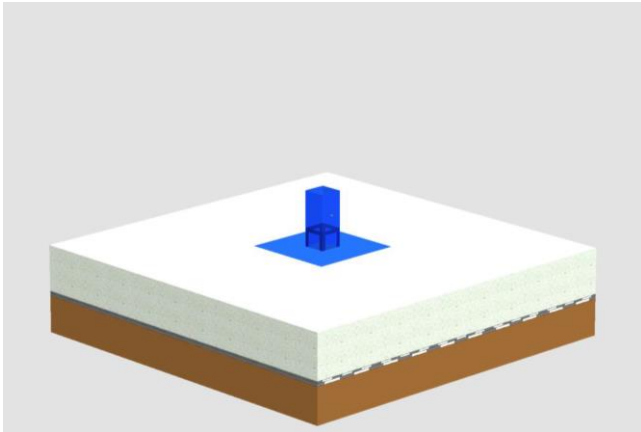


1. **Korb platzieren (mit Klebeband runterkleben)**
2. **Das untere längere Sensorkabel im Raster (ca. 2m) verlegen und punktuell ankleben.**
 - Ersten Stecker anstecken, richtig einrasten!
 - Sensorkabel nahe Korb gut ankleben
 - Kabel abrollen (Stab durch Bobine) und punktuell ankleben (am schnellsten zu zweit)
 - Kabelende mit dem zweiten Stecker im Korb verbinden und richtig einrasten!

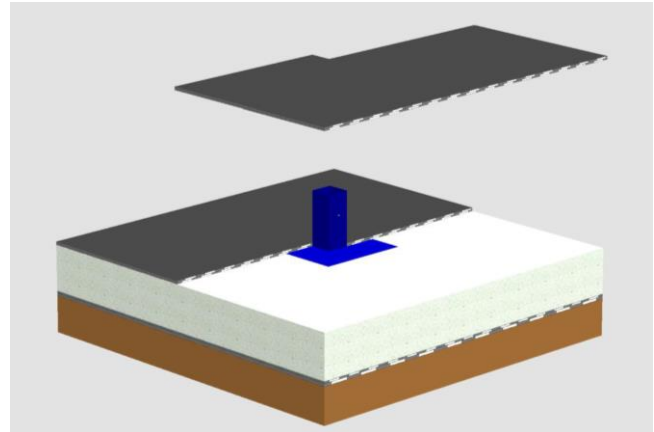
3. **Dämmung einbauen**
Vorsicht Stolpergefahr.



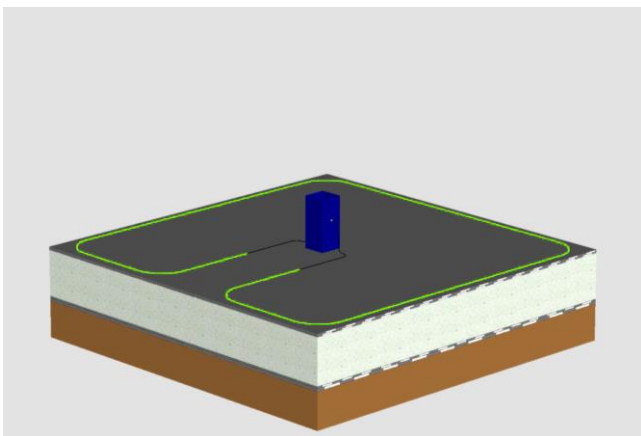
Die Steckverbindung des Sensorkabels muss einrasten!



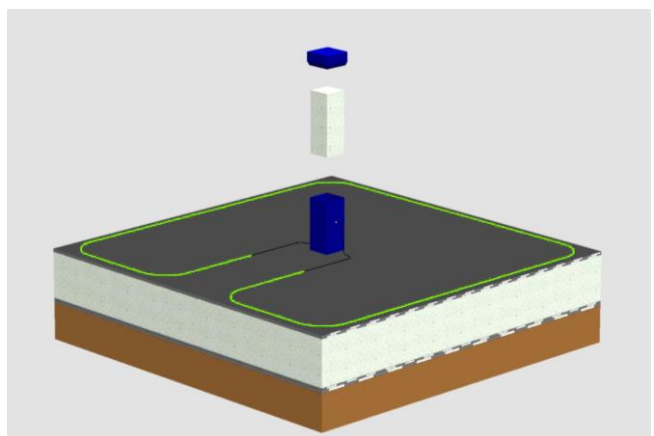
4. Dachstutzen setzen (nicht in Tragkonstruktion verschrauben!)



5. Abdichtung erstellen (gemäss Norm)

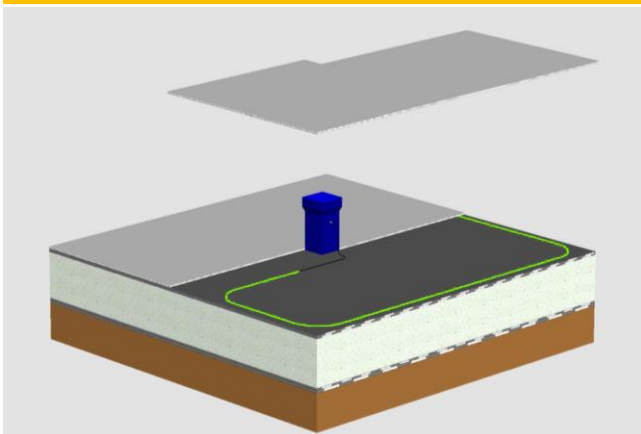


6. Das obere kürzere Sensorkabel als Ring dem Dachrand entlang (ca. 50cm Abstand) verlegen und punktuell kleben. Kabelenden mit den Steckern im Dachstutzen verbinden richtig einrasten und Kabel seitlich am Stutzen mit Aluklebeband befestigen.




7. Dachstutzen ausdämmen. Dämmkern verkehrt in Stutzen, anzeichnen, rausnehmen, kürzen. Stecker des oberen Sensorkabels auf den Dämmkern in Kerbe legen, Steinwolle drauf und mit Deckel verschliessen.

FREIGABE des Systems: Bitte nehmen Sie nach dem Einbau umgehend mit Orkanet Kontakt auf. Tel. +41 (0)58 680 33 60



8. Drainagematte / Vlies verlegen



9. Bekiesung / Substrat einbringen